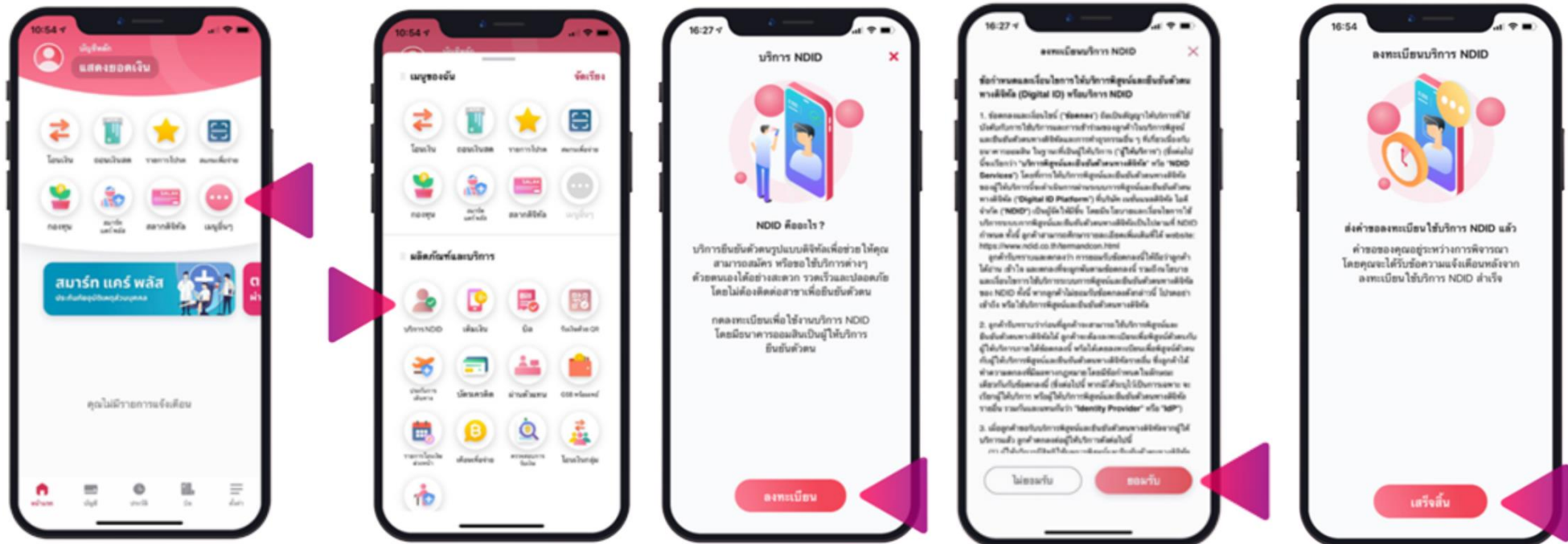


## ขั้นตอนการลงทะเบียนใช้บริการยืนยันตัวตนผ่าน NDID

- ผู้ลงทุนจะต้องพิสูจน์และยืนยันตัวตนทางอิเล็กทรอนิกส์ (E-KYC) ตามกระบวนการที่ รปท. กำหนดผ่านเครื่อง SUMO ของธนาคารออมสินสาขาที่ให้บริการฯ ก่อนลงทะเบียนบริการ NDID หลังจากนั้นสามารถลงทะเบียนบริการ NDID ด้วยตนเองผ่านแอปพลิเคชัน MyMo ดังนี้


**1**

กดเลือก “เมนูอื่นๆ”

**2**

กดเลือก “บริการ NDID”

**3**

กด “ลงทะเบียน”

**4**

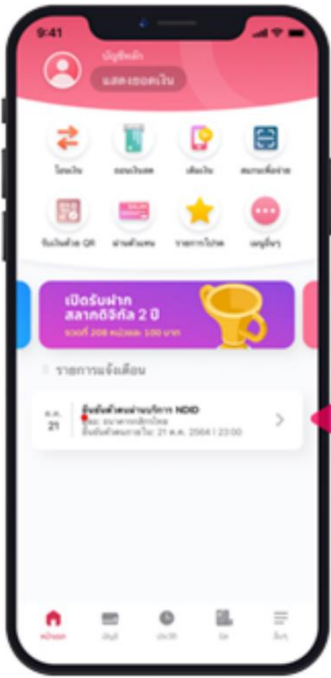
 อ่านข้อตกลงและเงื่อนไข  
 การใช้บริการฯ และกด  
 “ยอมรับ”

**5**

 กด “เสร็จสิ้น” ระบบจะแจ้ง  
 แจ้งเตือนการลงทะเบียนใช้  
 บริการ NDID

### ขั้นตอนการใช้บริการยืนยันตัวตนผ่าน NDID

- กรณีลูกค้าต้องการเปิดบัญชีออนไลน์ของธนาคารอื่นๆ ผ่านบริการ NDID โดยเลือกให้ธนาคารออมสินเป็นผู้พิสูจน์และยืนยันตัวตน สามารถดำเนินการได้ดังนี้



1

กด “Notification” แจ้งเตือน  
การขอยืนยันตัวตน



2

อ่านรายละเอียดบริการและกด  
“เริ่มยืนยันตัวตน”



3

อ่านข้อตกลงและเงื่อนไขการ  
ใช้บริการฯ และกด “ยอมรับ”



4

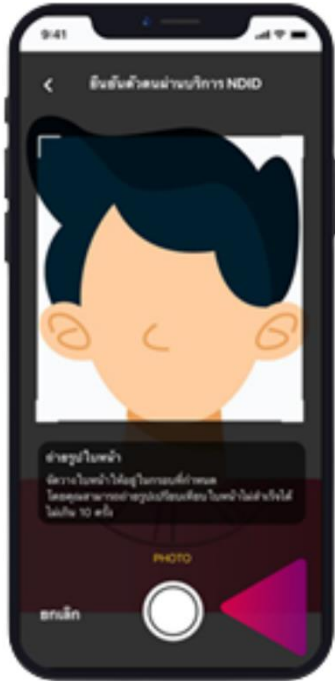
กรอกรหัสผ่าน MyMo และ  
กด “ถัดไป”



5


อ่านคำแนะนำในการถ่ายรูป  
และกด “ถ่ายรูป”

ขั้นตอนการใช้บริการยืนยันตัวตนผ่าน NDID (ต่อ)



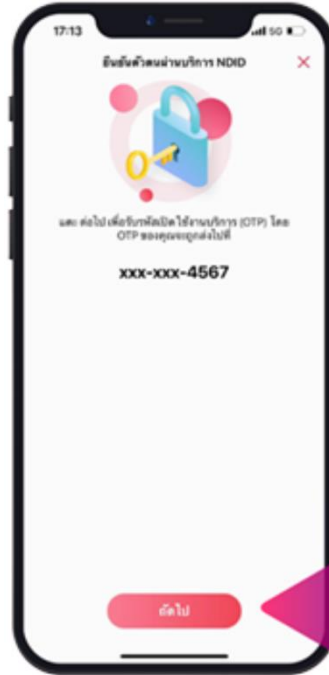
6

ถ่ายรูปใบหน้าตามกรอบที่กำหนดโดยสามารถถ่ายรูปเปรียบเทียบใบหน้าไม่สำเร็จได้ไม่เกิน 5 ครั้ง



7

กด "ใช้รูปนี้"



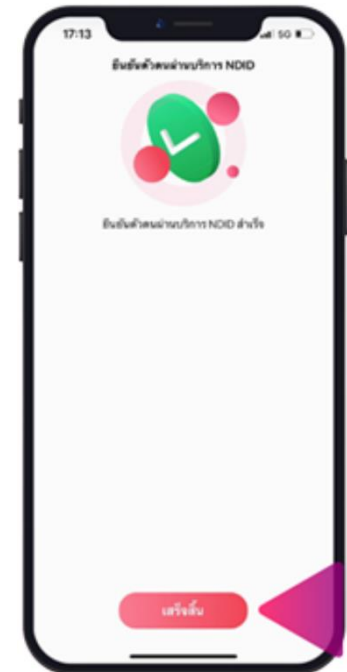
8

กด "ถัดไป" เพื่อขอรับรหัส OTP



9

กรอกรหัส OTP ที่ได้รับและกด "ถัดไป"



10

กด "เสร็จสิ้น"