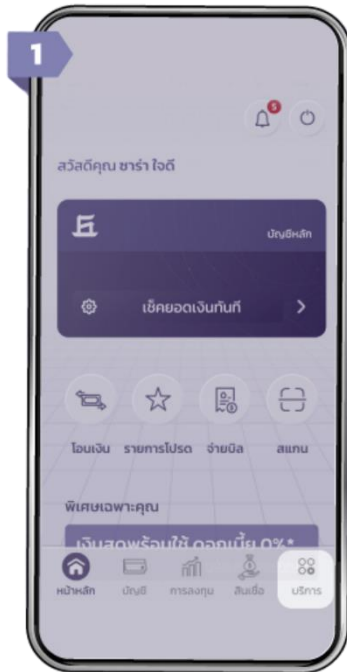


## ขั้นตอนการลงทะเบียนใช้บริการยืนยันตัวตนผ่าน NDID

ลูกค้าปัจจุบันของธนาคาร ที่เคยยืนยันตัวตน (NDID) กับธนาคารแล้ว สนใจทำธุรกรรมการเงินกับที่อื่น เช่น กรมสรรพากร

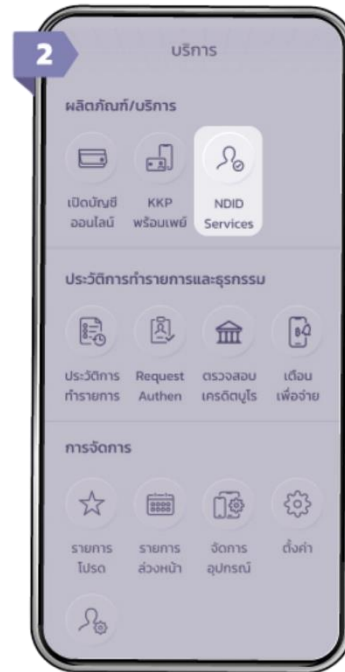
- ลงทะเบียน NDID Services ครั้งแรกได้ที่ธนาคารเกียรตินาคินภัทร ทุกสาขา
- ใช้บัตรประชาชนเพื่อยืนยันตัวตนและเปรียบเทียบใบหน้าที่สาขาของธนาคาร

## ขั้นตอนการใช้บริการยืนยันตัวตนผ่าน NDID



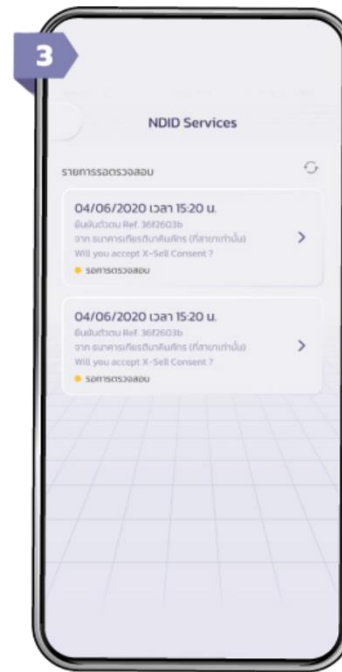
1

เลือกเมนู “บริการ”



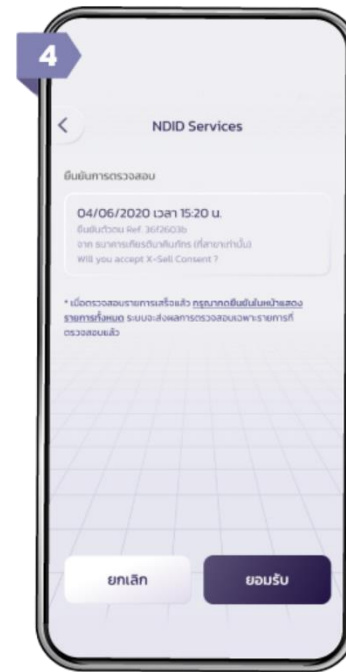
2

เลือก “NDID Services”



3


แสดงรายการตรวจสอบ



4

กด “ยอมรับ”

### ขั้นตอนการใช้บริการยืนยันตัวตนผ่าน NDID (ต่อ)



5

กดยืนยัน

6

ยืนยันรายการโดยใส่  
MyPIN 6 หลัก

7

สแกนใบหน้าตามคำแนะนำ

8

กด "ยืนยัน"

9

หน้าจอแสดงรายการสำเร็จ