

Fixed Income Fund

Fund Recommend

กองทุน
แนะนำ



ASP-DPLUS

กองทุนเปิด แอสเสทเพลส
ตราสารหนี้ เดลต้า พลัส

แนะนำลงทุนรายวันถึง 1 เดือน

KKP PLUS

กองทุนเปิดเคเคพี
ตราสารหนี้พลัส

แนะนำลงทุน 1 - 3 เดือน

KKP S-PLUS

กองทุนเปิดเคเคพี
สมาธิพลัส

แนะนำลงทุน 3 เดือน - 1 ปี

KKP ACT-FIXED

กองทุนเปิดเคเคพี
แอกทีฟ ฟิกซ์ อินคัม

แนะนำลงทุน 1 ปี ขึ้นไป

Morningstar



Morningstar

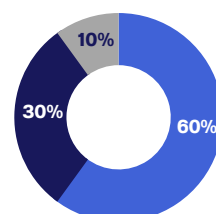
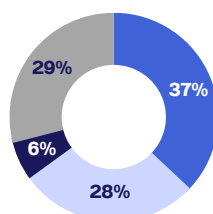
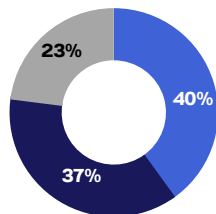
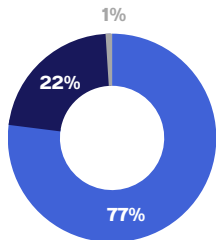


Morningstar



สัดส่วนการ ลงทุนปัจจุบัน

As of JUNE 2023



● ตัวแลกเปลี่ยน/หุ้นกู้เอกชน
● พันธบัตรรัฐบาล
● เงินฝาก

● ตัวแลกเปลี่ยน/หุ้นกู้เอกชน
● พันธบัตรรัฐบาล
● เงินฝาก

● ตัวแลกเปลี่ยน/หุ้นกู้เอกชน
● หน่วยลงทุน KKP PLUS
● พันธบัตรรัฐบาล
● เงินฝาก

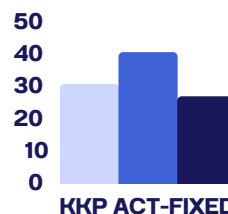
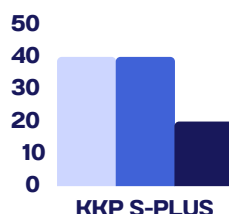
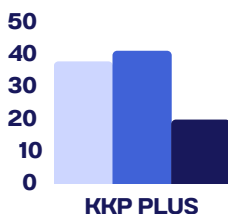
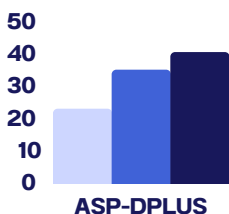
● ตัวแลกเปลี่ยน/หุ้นกู้เอกชน
● พันธบัตรรัฐบาล
● เงินฝาก

ตราสารลงทุน	พันธบัตรรัฐบาล และตราสารหนี้ในประเทศ	ตราสารหนี้ในไทยและตปท.	ตราสารหนี้ในไทยและตปท.	ตราสารหนี้ในไทยและตปท.
เป้าหมาย Portfolio Duration	0.1 - 0.2 ปี	0.2 - 0.3 ปี	0.7 - 0.9 ปี	1 - 3 ปี
Average Duration	0.16 ปี	0.29 ปี	0.66 ปี	1.58 ปี
Average Credit Rating	A	AA-	A+	A
Yield to Maturity	2.47%	1.77%	2.13%	2.83%
Total Expense Ratio	0.83%	0.29%	0.34%	0.40%
1Y Max Drawdown	-	-0.01%	-0.14%	-0.74%
Recovery Period	-	6 Days	42 Days	86 Days
ผลตอบแทนคาดหวังต่อปี	1.0 - 1.2%	1.2 - 1.5%	1.7 - 1.8%	2.0 - 2.4%

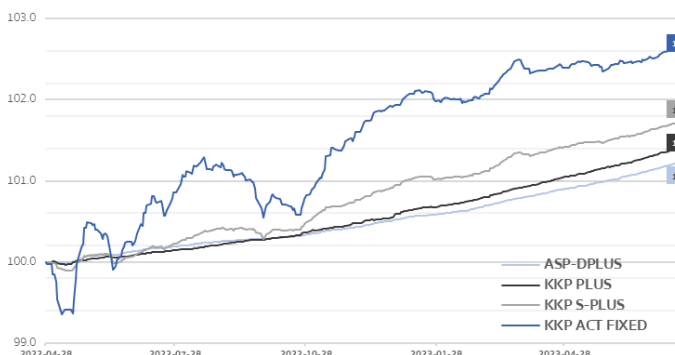
Credit Rating Breakdown

● AAA ● AA & A ● BBB

As of JUNE 2023



จำลองผลตอบแทนจากเงินต้น 100 บาท วันที่ 28/04/22 - 17/07/23



ผลการดำเนินงานย้อนหลัง

	YTD	3M	6M	1Y	3Y (P.A.)	5Y (P.A.)
ASP-DPLUS	0.70%	0.36%	0.65%	1.06%	0.84%	1.21%
KKP PLUS	0.81%	0.41%	0.73%	1.29%	0.94%	1.13%
KKP S-PLUS	0.77%	0.35%	0.67%	1.55%	-	-
KKP ACT FIXED	0.68%	0.24%	0.52%	1.91%	1.65%	1.88%

P.A. (PER Annual) = ผลตอบแทนเฉลี่ยต่อปี

As of 18 July 2023

เอกสารฉบับนี้จัดทำขึ้นโดยบริษัทหลักทรัพย์ บลูเบลล์ จำกัด ("บริษัท") ข้อมูลที่ปรากฏในเอกสารนี้มาจากแหล่งข้อมูลของบริษัทซึ่งมีความน่าเชื่อถือ แต่ไม่อยู่ในวิสัยที่จะสามารถตรวจสอบความถูกต้องได้ บริษัทไม่
สามารถให้การรับประกันความถูกต้องของข้อมูลดังกล่าวและไม่สามารถรับผิดชอบในความผิดพลาดในการแสดงข้อเท็จจริงหรือข้อมูลที่ไม่สามารถรับผิดชอบต่อการขาดความเสียหายอันอาจเกิดขึ้นจากการ
ใช้ข้อมูลนี้ของผู้รับผู้ใด ความเห็นที่แสดงในเอกสารนี้เป็นเพียงความเห็นในปัจจุบันของบริษัท ซึ่งสามารถเปลี่ยนแปลงไปโดยไม่ต้องแจ้งให้ทราบล่วงหน้า เอกสารนี้มีวัตถุประสงค์เพื่อเป็นข้อมูล และมีไว้เป็นส่วนหนึ่งของ
การเสนอขาย หรือการแนะนำให้ซื้อหรือขายผลิตภัณฑ์ใดๆ เป็นการเฉพาะเจาะจง และจัดทำขึ้นเพื่อเผยแพร่แก่บุคคลที่บริษัทประสงค์จะเผยแพร่เท่านั้น ผู้ลงทุนโดยอาศัยเอกสารนี้เพียงอย่างเดียว
ผู้ลงทุนควรศึกษารายละเอียดในหนังสือชี้ชวน และปัจจัยเสี่ยงต่างๆ ของกองทุนควบคู่กันไปด้วย ผู้ลงทุนควรพิจารณาว่าการลงทุนดังกล่าวมีความเหมาะสมกับตนเอง และควรได้รับคำปรึกษาจากผู้แนะนำการลงทุนที่ได้
รับอนุญาตบริษัทมิได้อนุญาตให้บุคคลใดเป็นผู้ให้ข้อมูล หรือเป็นตัวแทน รับรอง แสดง หรือปรับปรุงข้อมูลใดๆ ที่มีปรากฏอยู่ในหนังสือชี้ชวน ทั้งนี้ หากมีการกระทำดังกล่าว ให้ถือว่าข้อมูลดังกล่าวตั้งต้นไม่อาจนำมา
ประกอบการพิจารณาใช้/รายงานฉบับนี้จัดทำขึ้นโดยฝ่ายกลยุทธ์ผลิตภัณฑ์ (Product Strategy) บนพื้นฐานข้อมูลสูงพิจารณาแล้วว่ามีความน่าเชื่อถือ อย่างไรก็ตาม บริษัทไม่สามารถที่จะยืนยันหรือรับรองความถูกต้อง
ของข้อมูลเหล่านี้ได้ ดังนั้น นักลงทุนควรใช้ดุลยพินิจอย่างรอบคอบในการพิจารณาถึงความน่าเชื่อถือของสินค้า เชื้อเพลิงผลตอบแทนและความเสี่ยง ก่อนตัดสินใจลงทุน

บริษัทขอสงวนสิทธิ์ในการนำข้อมูลที่ปรากฏในเอกสารนี้ไปใช้ทั้งหมดหรือบางส่วน ไม่ทำซ้ำ ดัดแปลง แก้ไขเผยแพร่ หรือแสวงหาผลประโยชน์ในเชิงพาณิชย์ไม่ว่าในลักษณะใดๆ เว้นแต่ จะได้รับความยินยอมเป็นลายลักษณ์
อักษรจากบริษัทก่อน/ผลตอบแทนในอดีตมิได้แสดงถึงผลตอบแทนในอนาคต และมูลค่าของเงินลงทุนรวมถึงรายได้จากการลงทุนสามารถลดลงและเพิ่มขึ้นได้ขึ้นอยู่กับ ฐานะตลาดต่อ บริษัทหลักทรัพย์ บลูเบลล์ จำกัด เลขที่ 1
อาคารคิวเฮาส์ ลุมพินี ชั้น 25 ต.สาทรใต้ เขตทุ่งทองนาแขม เขตสาทร กรุงเทพฯ 10120 โทร. 02-2492999



BlueBell