

# Fixed Income Fund

## Fund Recommend

กองทุน  
แนะนำ



### ASP-DPLUS

กองทุนเปิด แอสเซทพลัส  
ตราสารหนี้ เดลต้า พลัส  
แนะนำลงทุนรายวันถึง 1 เดือน

### KKP PLUS

กองทุนเปิดเคเคพี  
ตราสารหนี้พลัส  
แนะนำลงทุน 1 - 3 เดือน

### KKP S-PLUS

กองทุนเปิดเคเคพี  
สมาธิพลัส  
แนะนำลงทุน 3 เดือน - 1 ปี

### KKP ACT-FIXED

กองทุนเปิดเคเคพี  
แอกทีฟ ฟิซซ์ อินคัม  
แนะนำลงทุน 1 ปี ขึ้นไป

#### Morningstar



#### Morningstar

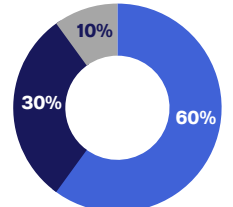
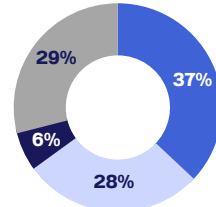
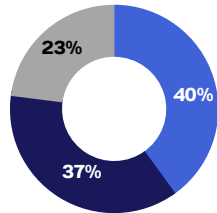
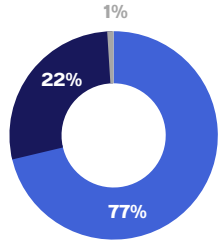


#### Morningstar



## สัดส่วนการ ลงทุนปัจจุบัน

As of 31 August 2023



● ตัวแลกเงิน/หุ้นกู้เอกชน  
● พันธบัตรรัฐบาล  
● เงินฝาก

● ตัวแลกเงิน/หุ้นกู้เอกชน  
● พันธบัตรรัฐบาล  
● เงินฝาก

● ตัวแลกเงิน/หุ้นกู้เอกชน  
● หน่วยลงทุน KKP PLUS  
● พันธบัตรรัฐบาล  
● เงินฝาก

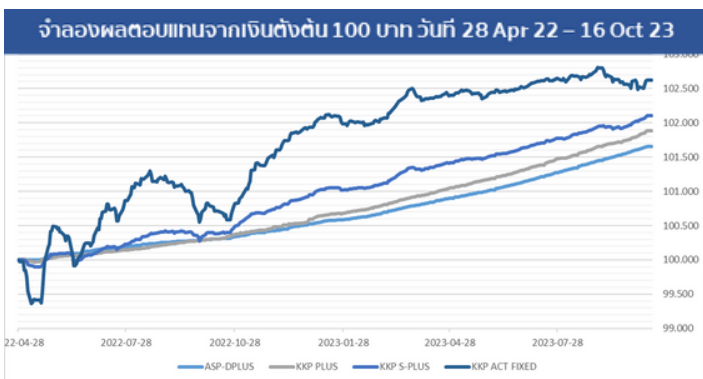
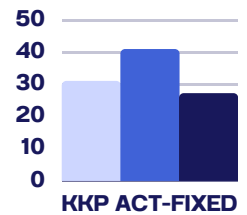
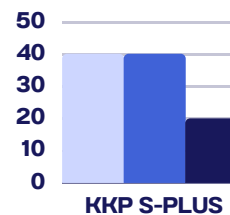
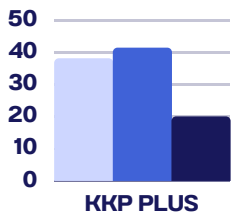
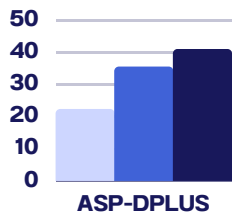
● ตัวแลกเงิน/หุ้นกู้เอกชน  
● พันธบัตรรัฐบาล  
● เงินฝาก

ตราสารที่ลงทุน	พันธบัตรรัฐบาล และ ตราสารหนี้ในประเทศ	ตราสารหนี้ในไทย และ ต่างประเทศ	ตราสารหนี้ในไทย และ ต่างประเทศ	ตราสารหนี้ในไทย และ ต่างประเทศ
เป้าหมาย Portfolio Duration	0.1 – 0.2 ปี	0.2 – 0.3 ปี	0.7 – 0.9 ปี	1 – 3 ปี
Average Duration	2 เดือน 8 วัน	3 เดือน 27 วัน	9 เดือน 3 วัน	1 ปี 9 เดือน
Average Credit Rating	A	AA-	A+	A
Yield To Maturity	2.70% ต่อปี	2.07% ต่อปี	2.47% ต่อปี	3.11%
Total Expense Ratio	0.83% ต่อปี	0.29% ต่อปี	0.34%	0.402%
1Y Max Drawdown	-	-0.01%	-0.14%	-0.74%
Recovery Period	-	6 Days	42 Days	86 Days
ผลตอบแทนคาดหวังต่อปี	2.2 – 2.4% ต่อปี	2.5 – 2.7% ต่อปี	2.8 – 3.0% ต่อปี	3.1 – 3.3% ต่อปี

## Credit Rating Breakdown

● AAA ● AA & A ● BBB

As of 31 August 2023



ผลการดำเนินงานย้อนหลัง	ผลการดำเนินงานย้อนหลัง					
	1M	3M	6M	1Y	3Y (P.A.)	5Y (P.A.)
ASP-DPLUS	0.15%	0.43%	0.80%	1.35%	0.91%	1.23%
KKP PLUS	0.18%	0.48%	0.89%	1.58%	1.20%	1.46%
KKP S-PLUS	0.18%	0.38%	0.73%	1.71%	-	-
KKP ACT FIXED	-0.01%	-0.01%	0.24%	1.96%	1.49%	1.85%

P.A. (PER Annual) = ผลตอบแทนเฉลี่ยต่อปี

As of 16 October 2023

เอกสารฉบับนี้จัดทำขึ้นโดยบริษัทหลักทรัพย์ บลูเบลล์ จำกัด ("บริษัท") ข้อมูลที่ปรากฏในเอกสารนี้มาจากแหล่งข้อมูลของบริษัทซึ่งมีความน่าเชื่อถือ แต่ไม่อยู่ในวสัยที่จะสามารถตรวจสอบความถูกต้องได้ บริษัทไม่สามารถให้การรับประกันความถูกต้องของข้อมูลดังกล่าวและไม่สามารถรับผิดชอบในความผิดพลาดในการแสดงหรือข้อมูลที่ไม่ถูกต้องหรือข้อมูลที่ผ่านการวิเคราะห์ รวมทั้งไม่สามารถรับประกันความเสียหายอันอาจเกิดขึ้นจากการใช้ข้อมูลของผู้อื่นได้ ความเห็นที่แสดงในเอกสารนี้เป็นเพียงความเห็นในปัจจุบันของบริษัท ซึ่งสามารถเปลี่ยนแปลงไปได้โดยไม่ต้องแจ้งให้ทราบล่วงหน้า เอกสารนี้มีวัตถุประสงค์เพื่อเป็นข้อมูล และไม่ได้เป็นส่วนหนึ่งของการเสนอขาย หรือการแนะนำให้ซื้อหรือขายผลิตภัณฑ์ใดๆ เป็นการเฉพาะเจาะจง และจัดทำขึ้นเพื่อเผยแพร่แก่บุคคลที่บริษัทประสงค์จะเผยแพร่เท่านั้น ผู้ลงทุนไม่ควรตัดสินใจลงทุนโดยอาศัยเอกสารนี้เพียงอย่างเดียว ผู้ลงทุนควรศึกษารายละเอียดในหนังสือชี้ชวน และปัจจัยเสี่ยงต่างๆ ของกองทุนควบคู่กันไปด้วย ผู้ลงทุนควรพิจารณาว่าการลงทุนดังกล่าวมีความเหมาะสมกับตนเอง และควรได้รับคำปรึกษาจากผู้แนะนำการลงทุนที่ได้รับอนุญาต/บริษัทที่ได้รับอนุญาตให้บุคคลใดเป็นผู้ให้ข้อมูล หรือเป็นตัวแทน รับรอง แสดง หรือรับประกันข้อมูลใดๆ ที่มิได้ปรากฏอยู่ในหนังสือชี้ชวน ทั้งนี้ หากมีการกระทำดังกล่าว ให้ถือว่าข้อมูลดังกล่าวตั้งต้นไปอาจนำมาประกอบการพิจารณาได้/รายงานฉบับนี้จัดทำขึ้นโดยฝ่ายกลยุทธ์ผลิตภัณฑ์ (Product Strategy) แผนพื้นฐานข้อมูลซึ่งพิจารณาแล้วว่ามีความน่าเชื่อถือ อย่างไรก็ตาม บริษัทไม่สามารถที่จะยืนยันหรือรับรองความถูกต้องของข้อมูลเหล่านี้ได้ ดังนั้น นักลงทุนควรใช้ดุลยพินิจอย่างรอบคอบในการพิจารณาว่าความน่าเชื่อถือของข้อมูลเหล่านี้ เชื่อมั่นในผลตอบแทนและความเสี่ยง ก่อนตัดสินใจลงทุน



BlueBell

บริษัทขอสงวนสิทธิ์ในการนำข้อมูลที่ปรากฏในเอกสารนี้ไปทำซ้ำ ดัดแปลง แก้ไขเผยแพร่ หรือแสวงหาผลประโยชน์ในเชิงพาณิชย์ไม่ว่าในลักษณะใดๆ เว้นแต่ จะได้รับความยินยอมเป็นลายลักษณ์อักษรจากบริษัทก่อน/ผลตอบแทนในอดีตมิได้แสดงถึงผลตอบแทนในอนาคต และมูลค่าของเงินลงทุนรวมที่ตรงรายได้จากการลงทุนสามารถลดลงและเพิ่มขึ้นได้อย่างต่อเนื่อง กรุณาติดต่อ บริษัทหลักทรัพย์ บลูเบลล์ จำกัด เลขที่ 1 อาคารเคเอวิซ่า ลุมพินี ชั้น 25 ถนนสุขุมวิท แขวงคลองเตย เขตคลองเตย กรุงเทพมหานคร 10120 โทร. 02-249-2999