

Fixed Income Fund

Fund Recommend

กองทุนแนะนำ



ASP-DPLUS
กองทุนเปิด แอสเซทพลัส
ตราสารหนี้ เดลต้า พลัส
แนะนำลงทุนรายวันถึง 1 เดือน

KKP PLUS
กองทุนเปิดเคเคพี
ตราสารหนี้พลัส
แนะนำลงทุน 1 - 3 เดือน

KKP S-PLUS
กองทุนเปิดเคเคพี
สมาธิพลัส
แนะนำลงทุน 3 เดือน - 1 ปี

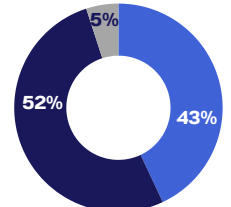
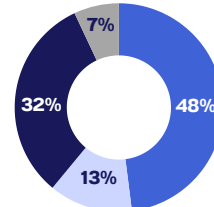
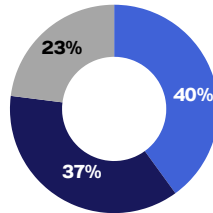
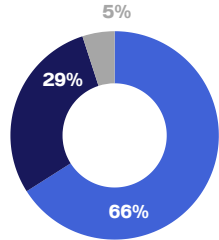
KKP ACT-FIXED
กองทุนเปิดเคเคพี
แอกทีฟ ฟิกซ์ อินคัม
แนะนำลงทุน 1 ปี ขึ้นไป

Morningstar
★★★★

Morningstar
★★★★

Morningstar
★★★★

สัดส่วนการลงทุนปัจจุบัน



As of 31 January 2024

● ตัวแลกเปลี่ยน/หุ้นกู้เอกชน
● พันธบัตรรัฐบาล
● เงินฝาก

● ตัวแลกเปลี่ยน/หุ้นกู้เอกชน
● พันธบัตรรัฐบาล
● เงินฝาก

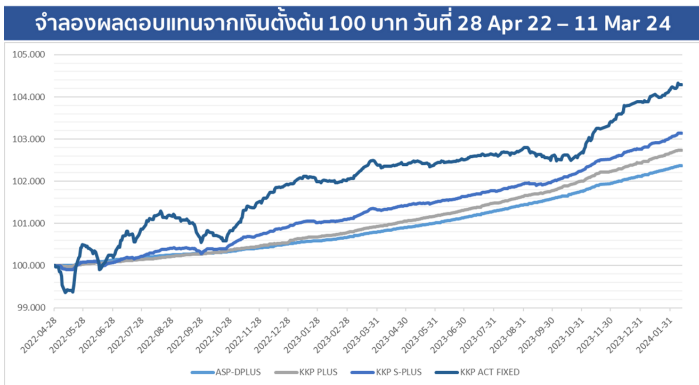
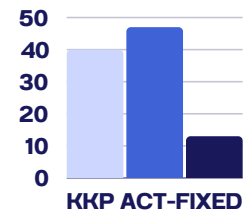
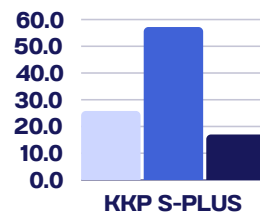
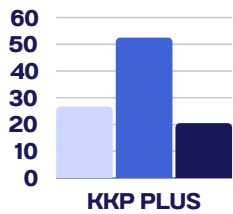
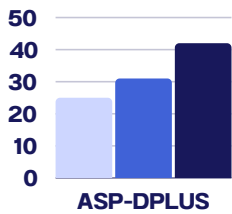
● ตัวแลกเปลี่ยน/หุ้นกู้เอกชน
● หน่วยลงทุน KKP PLUS
● พันธบัตรรัฐบาล
● เงินฝาก

● ตัวแลกเปลี่ยน/หุ้นกู้เอกชน
● พันธบัตรรัฐบาล
● เงินฝาก

ตราสารที่ลงทุน	พันธบัตรรัฐบาล และ ตราสารหนี้ในประเทศ	ตราสารหนี้ไทย และ ต่างประเทศ	ตราสารหนี้ไทย และ ต่างประเทศ	ตราสารหนี้ไทย และ ต่างประเทศ
เป้าหมาย Portfolio Duration	0.1 - 0.2 ปี	0.2 - 0.3 ปี	0.7 - 0.9 ปี	1 - 3 ปี
Average Duration	2 เดือน 8 วัน	3 เดือน 26 วัน	7 เดือน 24 วัน	1 ปี 8 เดือน
Average Credit Rating	A	AA-	A+	A
Yield To Maturity	2.93% ต่อปี	1.90% ต่อปี	2.32% ต่อปี	3.06% ต่อปี
Total Expense Ratio	0.68% ต่อปี	0.31% ต่อปี	0.34% ต่อปี	0.39% ต่อปี
Max Drawdown	-	-0.08%	-0.14%	-1.89%
Recovery Period	-	27 Days	27 Days	286 Days
ผลตอบแทนคาดหวังต่อปี	2.1 - 2.2% ต่อปี	2.2 - 2.5% ต่อปี	2.5 - 2.8% ต่อปี	3.0 - 3.5% ต่อปี

Credit Rating Breakdown

● AAA ● AA & A ● BBB



	ผลการดำเนินงานย้อนหลังเฉลี่ยต่อปี (Annualized Return %)					
	YTD	3M	6M	1Y	3Y	5Y
ASP-DPLUS	2.26	2.18	2.05	1.73	1.03	1.28
KKP PLUS	2.86	2.67	2.39	1.99	1.18	1.24
KKP S-PLUS	3.10	3.07	2.54	2.03	-	-
KKP ACT FIXED	3.35	5.97	3.12	2.22	1.66	2.00

Source : Fact Sheet As of 31 January 2024

เอกสารฉบับนี้จัดทำขึ้นโดยบริษัทหลักทรัพย์ บลูเบลล์ จำกัด ("บริษัท") ข้อมูลที่ปรากฏในเอกสารนี้มาจากแหล่งข้อมูลที่บริษัทเห็นว่ามีความน่าเชื่อถือ แต่ไม่อยู่ในวิสัยที่จะสามารถตรวจสอบความถูกต้องได้ บริษัทไม่สามารถให้การรับประกันความถูกต้องของข้อมูลดังกล่าวและไม่สามารถรับผิดชอบในความผิดพลาดในการแสดงข้อมูลเท็จจริงหรือข้อมูลที่ไม่สามารถเปลี่ยนแปลงไปได้โดยไม่ต้องแจ้งให้ทราบล่วงหน้า เอกสารนี้มีวัตถุประสงค์เพื่อเป็นข้อมูล และมิได้เป็นส่วนหนึ่งของการเสนอขาย หรือการแนะนำให้ซื้อหรือขายผลิตภัณฑ์ใดๆ เป็นการเฉพาะเจาะจง และจัดทำขึ้นเพื่อเผยแพร่แก่บุคคลที่บริษัทประสงค์จะเผยแพร่เท่านั้น ผู้ลงทุนไม่ควรตัดสินใจลงทุนโดยอาศัยเอกสารนี้เพียงอย่างเดียว ผู้ลงทุนควรศึกษารายละเอียดในหนังสือชี้ชวน และปัจจัยเสี่ยงต่างๆ ของกองทุนควบคู่กันไปด้วย ผู้ลงทุนควรพิจารณาว่าการลงทุนดังกล่าวมีความเหมาะสมกับตนเอง และควรได้รับคำปรึกษาจากผู้แนะนำการลงทุนที่ได้รับอนุญาต/บริษัทมิได้นับว่าผู้อ่านให้บุคคลใดเป็นผู้ให้ข้อมูล หรือเป็นตัวแทน รับรอง แสดง หรือสนับสนุนข้อมูลใดๆ ที่มิได้ปรากฏอยู่ในหนังสือชี้ชวน ทั้งนี้ หากมีการกระทำดังกล่าว ให้ถือว่าข้อมูลดังกล่าวข้างต้นไม่อาจนำมาประกอบการพิจารณาได้ รายชื่อบริษัทหลักทรัพย์ผลิตภัณฑ์ (Product Strategy) บนพื้นฐานข้อมูลสูงพิจารณาแล้วว่ามีความน่าเชื่อถือ อย่างไรก็ตาม บริษัทไม่สามารถที่จะยืนยันหรือรับรองความถูกต้องของข้อมูลเหล่านี้ได้ ดังนั้น นักลงทุนควรใช้ดุลยพินิจอย่างรอบคอบในการพิจารณาถึงความน่าเชื่อถือของผลิตภัณฑ์ และความเสี่ยง ก่อนตัดสินใจลงทุน



BlueBell

บริษัทขอสงวนสิทธิ์ในการนำข้อมูลที่ปรากฏในเอกสารนี้ไปทำซ้ำ ดัดแปลง แก้ไขเผยแพร่ หรือแสวงหาผลประโยชน์ในเชิงพาณิชย์ไม่ว่าในลักษณะใดๆ เว้นแต่ จะได้รับความยินยอมเป็นลายลักษณ์อักษรจากบริษัทก่อน/ผลตอบแทนในอดีตมิได้แสดงถึงผลตอบแทนในอนาคต และมูลค่าของเงินลงทุนรวมถึงรายได้จากการลงทุนสามารถลดลงและเพิ่มขึ้นได้อย่างไม่แน่นอน กรุณาติดต่อ บริษัทหลักทรัพย์ บลูเบลล์ จำกัด เลขที่ 1 อาคารเคทีวี ชั้น 25 ต.สาทรใต้ เขตทุ่งทองพญาธร เขตสาทร กรุงเทพฯ 10120 โทร. 02-2492999