



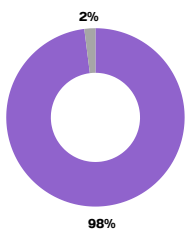
# Fund Recommend Fixed Income Fund

## กองทุนแนะนำ

### KKP MP

กองทุนเปิดเคเคพี บันนี่ พลัสดีพี

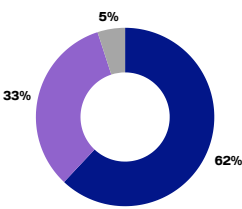
**พักเงินในบัญชีบัตรฯ และเงินฝาก**



### ES-CASH

กองทุนเปิดเอสแคช บริหารเงิน

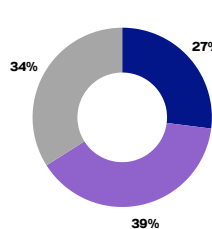
**พักเงินระยะสั้น รายวันถึง 1 เดือน**



### KKP PLUS

กองทุนเปิดเคเคพี ตราสารหนี้พลัส

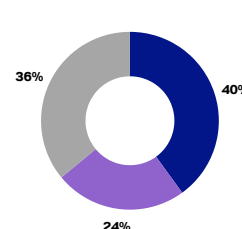
**พักเงินระยะสั้น 1 - 3 เดือน**



### KKP S-PLUS

กองทุนเปิดเคเคพี สมาร์ค พลัส

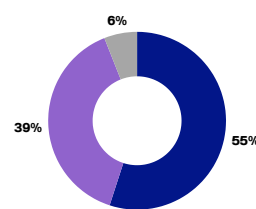
**แนะนำลงทุน 3 เดือน - 1 ปี**



### KKP ACT-FIXED

กองทุนเปิดเคเคพี แอ็กทีฟ ฟิกซ์ อินคัม

**แนะนำลงทุน 1 ปี ขึ้นไป**



## สัดส่วนการลงทุนปัจจุบัน

Source : Factsheet as of 31 July 2024

### KKP MP

- พันธบัตรรัฐบาล
- เงินฝาก

### ES-CASH

- ตัวแลกเปลี่ยน/หุ้นกู้เอกชน
- พันธบัตรรัฐบาล
- เงินฝาก

### KKP PLUS

- ตัวแลกเปลี่ยน/หุ้นกู้เอกชน
- พันธบัตรรัฐบาล
- เงินฝาก

### KKP S-PLUS

- ตัวแลกเปลี่ยน/หุ้นกู้เอกชน
- พันธบัตรรัฐบาล
- เงินฝาก

### KKP ACT-FIXED

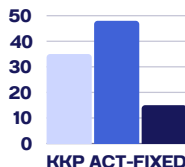
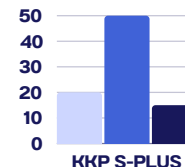
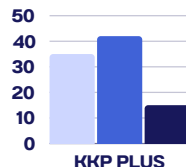
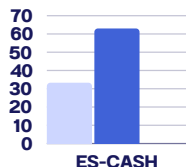
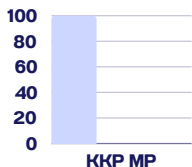
- ตัวแลกเปลี่ยน/หุ้นกู้เอกชน
- พันธบัตรรัฐบาล
- เงินฝาก

ตราสารที่ลงทุน	พันธบัตร และ เงินฝาก ในประเทศ	ตราสารหนี้ในประเทศ	ตราสารหนี้ในประเทศ และ ต่างประเทศ	ตราสารหนี้ในประเทศ และ ต่างประเทศ	ตราสารหนี้ในประเทศ และ ต่างประเทศ
เป้าหมาย Portfolio Duration	0.1 ปี	0.2 - 0.3 ปี	0.2 - 0.3 ปี	0.7 - 0.9 ปี	1 - 3 ปี
Average Duration	24 วัน	2 เดือน 4 วัน	2 เดือน 19 วัน	7 เดือน 18 วัน	9 เดือน 16 วัน
สัดส่วนลงทุน ในประเทศ / ต่างประเทศ	100% / 0%	100% / 0%	70% / 30%	75% / 25%	90% / 10%
Yield To Maturity	2.28% ต่อปี	2.48% ต่อปี	1.75% ต่อปี *	2.13% ต่อปี *	2.76% *
Total Expense Ratio	0.19% ต่อปี	0.32% ต่อปี	0.31% ต่อปี	0.37%	0.39%
Max Drawdown	-0.02%	-0.03%	-0.08%	-0.14%	-1.89%
Recovery Period	9 วัน	1 เดือน	27 วัน	27 วัน	9 เดือน 16 วัน
ผลตอบแทนคาดหวังต่อปี	2.1 - 2.2% ต่อปี	2.2 - 2.3% ต่อปี	2.3 - 2.5% ต่อปี	2.5 - 2.8% ต่อปี	3.0 - 3.5% ต่อปี

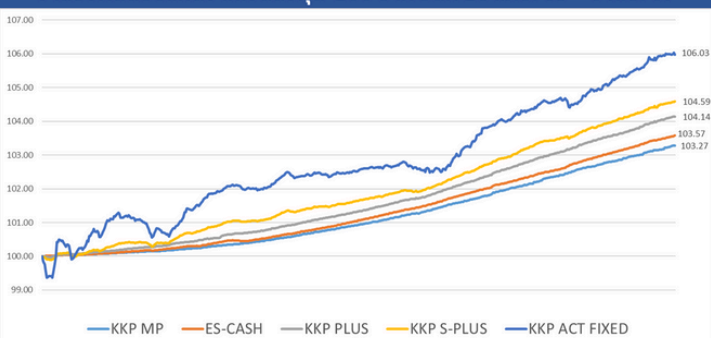
\*Yield To Maturity ของกองทุน KKP PLUS, KKP S-PLUS, KKP ACT-FIXED ยังไม่นับรวม Yield ที่ได้รับจากการทำ Swap อัตราแลกเปลี่ยนเงินลงทุนต่างประเทศ

## Credit Rating Breakdown

AAA AA & A BBB



## จำลองผลตอบแทนจากเงินลงทุน 100 บาท วันที่ 28 เม.ย. 65 - 6 ก.ย. 67



## ผลการดำเนินงานย้อนหลังเฉลี่ยต่อปี (Annualized Return) %

กองทุน	YTD	3M	6M	1Y	3Y	5Y
KKP MP	2.10	2.08	2.15	2.08	1.16	0.92
ES-CASH	2.21	2.28	2.26	2.22	1.26	1.01
KKP PLUS	2.50	2.51	2.47	2.51	1.51	1.33
KKP S-PLUS	2.67	2.72	2.47	2.69	-	-
KKP ACT-FIXED	3.09	3.68	3.00	3.35	1.84	1.84

Performance as of 6 September 2024

เอกสารฉบับนี้จัดทำขึ้นโดยบริษัทหลักทรัพย์ บลูเบลล์ จำกัด ("บริษัท") ข้อมูลที่ปรากฏในเอกสารนี้มาจากแหล่งข้อมูลที่บริษัทเห็นว่ามีความน่าเชื่อถือ แต่ไม่อยู่ในวิสัยที่จะสามารถตรวจสอบความถูกต้องได้ บริษัทไม่สามารถให้การรับประกันความถูกต้องของข้อมูลดังกล่าวและไม่อาจรับผิดชอบในความผิดพลาดในการแสดงข้อเท็จจริงหรือข้อมูลที่เกี่ยวข้องกับการวิเคราะห์ รวมทั้งไม่สามารถรับประกันความเสียหายอันอาจเกิดขึ้นจากการใช้ข้อมูลนี้ของผู้ใด ความเห็นที่แสดงในเอกสารนี้เป็นเพียงความเห็นในปัจจุบันของบริษัท ซึ่งสามารถเปลี่ยนแปลงไปได้โดยไม่ต้องแจ้งให้ทราบล่วงหน้าเอกสารนี้มีวัตถุประสงค์เพื่อเป็นข้อมูล และไม่ได้เป็นส่วนหนึ่งของการเสนอการขาย หรือการแนะนำหรือการขายผลิตภัณฑ์ใดๆ เป็นกรณีเฉพาะเจาะจง และจัดทำขึ้นเพื่อเผยแพร่กับบุคคลที่บริษัทประสงค์จะเผยแพร่เท่านั้น ผู้ลงทุนไม่ควรตัดสินใจลงทุนโดยอาศัยเอกสารนี้เพียงอย่างเดียว ผู้ลงทุนควรศึกษารายละเอียดในหนังสือชี้ชวน และปัจจัยเสี่ยงต่างๆ ของกองทุนควบคู่กันไปด้วย ผู้ลงทุนควรพิจารณาว่ากองทุนดังกล่าวมีความเหมาะสมกับตนเอง และควรได้รับคำปรึกษาจากผู้แนะนำการลงทุนที่ได้รับอนุญาต/บริษัทมิได้นับข้ออ้างของบุคคลใดเป็นผู้ให้ข้อมูล หรือเป็นตัวแทน รับรอง แสดง หรือสนับสนุนข้อมูลใดๆ ที่มีได้ปรากฏอยู่ในหนังสือชี้ชวน ทั้งนี้ หากมีการกระทำดังกล่าวให้ถือว่าข้อมูลดังกล่าวที่ได้นั้นไม่อาจนำมาประกอบการพิจารณาได้รายงานฉบับนี้จัดทำขึ้นโดยฝ่ายกลยุทธ์ผลิตภัณฑ์ (Product Strategy) บนพื้นฐานข้อมูลซึ่งพิจารณาแล้วว่ามีความน่าเชื่อถือ อย่างไรก็ตาม บริษัทไม่สามารถที่จะยืนยันหรือรับรองความถูกต้องของข้อมูลเหล่านี้ได้ ดังนั้น นักลงทุนควรใช้ดุลยพินิจอย่างรอบคอบในการพิจารณา/ทำความเข้าใจลักษณะ/สินค้า เช่น โผลดตอบแทนและความเสี่ยง ก่อนตัดสินใจลงทุน บริษัทขอสงวนสิทธิ์ในการนำข้อมูลที่ปรากฏในเอกสารนี้ไม่ว่าทั้งหมดหรือบางส่วน ไปทำซ้ำ ดัดแปลง แก้ไขเผยแพร่ หรือแสวงหาผลประโยชน์ในเชิงพาณิชย์ไม่ว่าในลักษณะใดๆ เว้นแต่ จะได้รับความยินยอมเป็นลายลักษณ์อักษรจากบริษัทก่อน/ผลตอบแทนในอดีตมิได้แสดงถึงผลตอบแทนในอนาคต และมูลค่าของเงินลงทุนรวมทั้งรายได้จากการลงทุนสามารถลดลงและเพิ่มขึ้นได้ ขอหนังสือชี้ชวน กรุณาติดต่อ บริษัทหลักทรัพย์ บลูเบลล์ จำกัด เลขที่ 1 อาคารควีนส์ฮิลล์ ลุมพินี ชั้น 25 ด.สาทรใต้ แขวงทุ่งพญาหลวง เขตสาทร กรุงเทพฯ 10120 โทร. 02-2492999